




**ЕСЛИ ВЫ ПРОВАЛИЛИСЬ ПОД ЛЕД, НАЧИНАЙТЕ ДЕЙСТВОВАТЬ:
- ВЫБИРАЙТЕСЬ НА ЛЕД В ТУ СТОРОНУ, ОТКУДА ВЫ ШЛИ:
ДЛЯ ЭТОГО НУЖНО КАК БЫ НАПОЛЗАТЬ НА ЛЕД ГРУДЬЮ, А
ЗАТЕМ ОСТОРОЖНО ВЫТАЩИТЬ НА ЛЕД СНАЧАЛА ОДНУ НОГУ,
А ПОТОМ ДРУГУЮ**




**ЕСЛИ ВЫ ВЫБРАЛИСЬ ИЗ ПРОЛОМА:
- НЕЛЬЗЯ ВСТАВАТЬ НА НОГИ: ОТКАТИТЕСЬ ОТ ПОЛЫНИИ,
ПОЛЗИТЕ В ТУ СТОРОНУ, ОТКУДА ПРИШЛИ, ТАК КАК ТАМ
ПРОЧНОСТЬ ЛЬДА ПРОВЕРЕНА**

**ПОСТРАДАВШЕГО НАДО ДОСТАВИТЬ В ТЕПЛОЕ МЕСТО,
ПЕРЕОДЕТЬ В СУХУЮ ОДЕЖДУ И НАПОИТЬ ГОРЯЧИМ ЧАЕМ**



ПРАВИЛА ДЛЯ РЫБОЛОВОВ-ЛЮБИТЕЛЕЙ ПОДЛЕННОГО ЛОВА:
- НЕ ПРОБИВАЙТЕ РЯДОМ МНОГО ЛУНОК;
- НЕ СОБИРАЙТЕСЬ БОЛЬШИМИ ГРУППАМИ В ОДНОМ МЕСТЕ






**ЕСЛИ ВЫ ПРОВАЛИЛИСЬ ПОД ЛЕД:
- НЕ ПОДДАВАЙТЕСЬ ПАНИКЕ;
- ЕСЛИ РЯДОМ ЕСТЬ ЛЮДИ, ТО
ЗОВИТЕ НА ПОМОЩЬ**

ПОМОГИТЕ!





**ЕСЛИ НА ВАШИХ ГЛАЗАХ ЧЕЛОВЕК ПРОВАЛИЛСЯ ПОД ЛЕД:
- КРИКНИТЕ ЕМУ, ЧТО ИДЕТЕ НА ПОМОЩЬ;
- ПОЛЗИТЕ К ПОЛЫНЬЕ, ШИРОКО РАСКИНУВ РУКИ;
- ЕСЛИ ВОЗМОЖНО, ТО ПОДЛОЖИТЕ ПОД СЕБЯ ДОСКУ - ЭТО
УВЕЛИЧИТ ПЛОЩАДЬ ОПОРЫ**



**ТЕОРЕТИЧЕСКИ НАДО ДЕЙСТВОВАТЬ ТАК:
- НЕ ДОПОЛЗАЯ ДО ПОЛЫНИ, ПРОТЯНИТЕ ПОСТРАДАВШЕМУ
ЛЕСТНИЦУ ИЛИ СПАСАТЕЛЬНЫЙ ШЕСТ**



**ЕСЛИ НЕСКОЛЬКО ЧЕЛОВЕК ПЕРЕХОДИТ
РЕКУ (БЕЗ ПЕРЕПРАВ), ТО ИДТИ НАДО
ДРУГ ЗА ДРУГОМ**

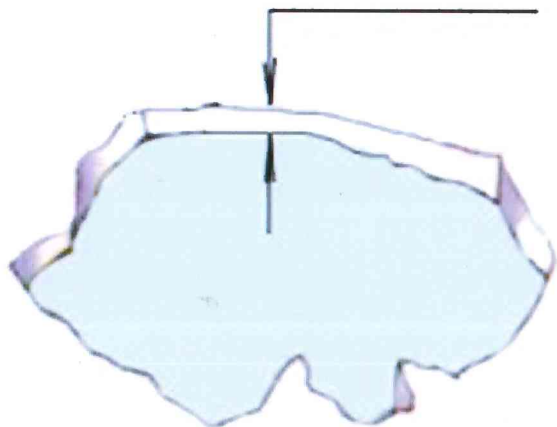
НЕЛЬЗЯ ИГРАТЬ НА ПОКАТОМ БЕРЕГУ РЕКИ, ОЗЕРА!



БЕЗОПАСНАЯ ТОЛЩИНА ЛЬДА ДЛЯ ОДНОГО ЧЕЛОВЕКА



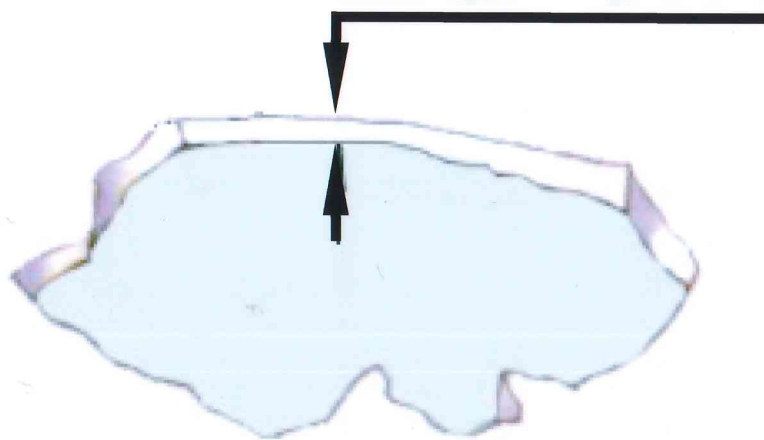
7 см



БЕЗОПАСНАЯ ТОЛЩИНА ЛЬДА ДЛЯ КАТКА



25 см



**НЕЛЬЗЯ ВЫХОДИТЬ НА ЛЕД БЕЗ РАЗРЕШЕНИЯ
ВЗРОСЛЫХ!**

